AULA 01

Ud. Está aquí.

Ruta de Salida.

Orden de salida:

Al toque de alarma.

Después de Salir:

Dar salida al Aula 02.

Normas de actuación:

1.- Al localizar un incendio o situación de riesgo avisar a conserjería.
2.- Mantener la calma y calmar a los que estén con nosotros.
3.- Esperar en el aula la orden de salida del Responsable de pasillo o del profesor del aula anterior.
4.-Salir por la ruta indicada caminando en fila con cuidado y sin correr.
5.- El alumnado se mantendrá agrupado atendiendo las indicaciones del profesor, incluso después de llegar al punto de encuentro

AULA 02

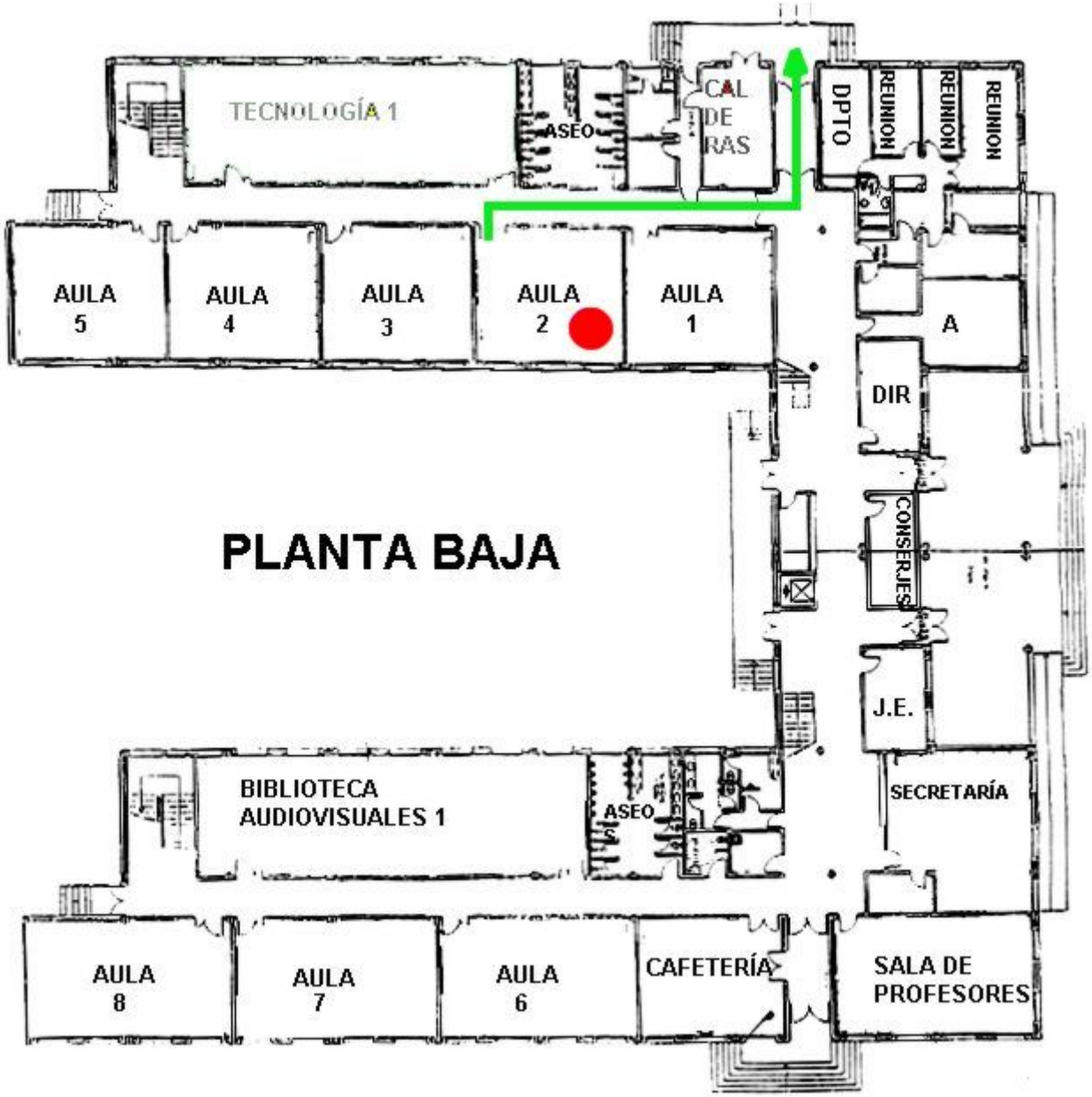

Ud. Está aquí.

Ruta de Salida.

Orden de salida:

Al Finalizar la salida del Aula 01.

Después de Salir:

Dar salida al Aula Tecnología1.

Normas de actuación:

1.- Al localizar un incendio o situación de riesgo avisar a conserjería.
2.- Mantener la calma y calmar a los que estén con nosotros.
3.- Esperar en el aula la orden de salida del Responsable de pasillo o del profesor del aula anterior.
4.-Salir por la ruta indicada caminando en fila con cuidado y sin correr.
5.- El alumnado se mantendrá agrupado atendiendo las indicaciones del profesor, incluso después de llegar al punto de encuentro

AULA TECNOLOGÍA 1

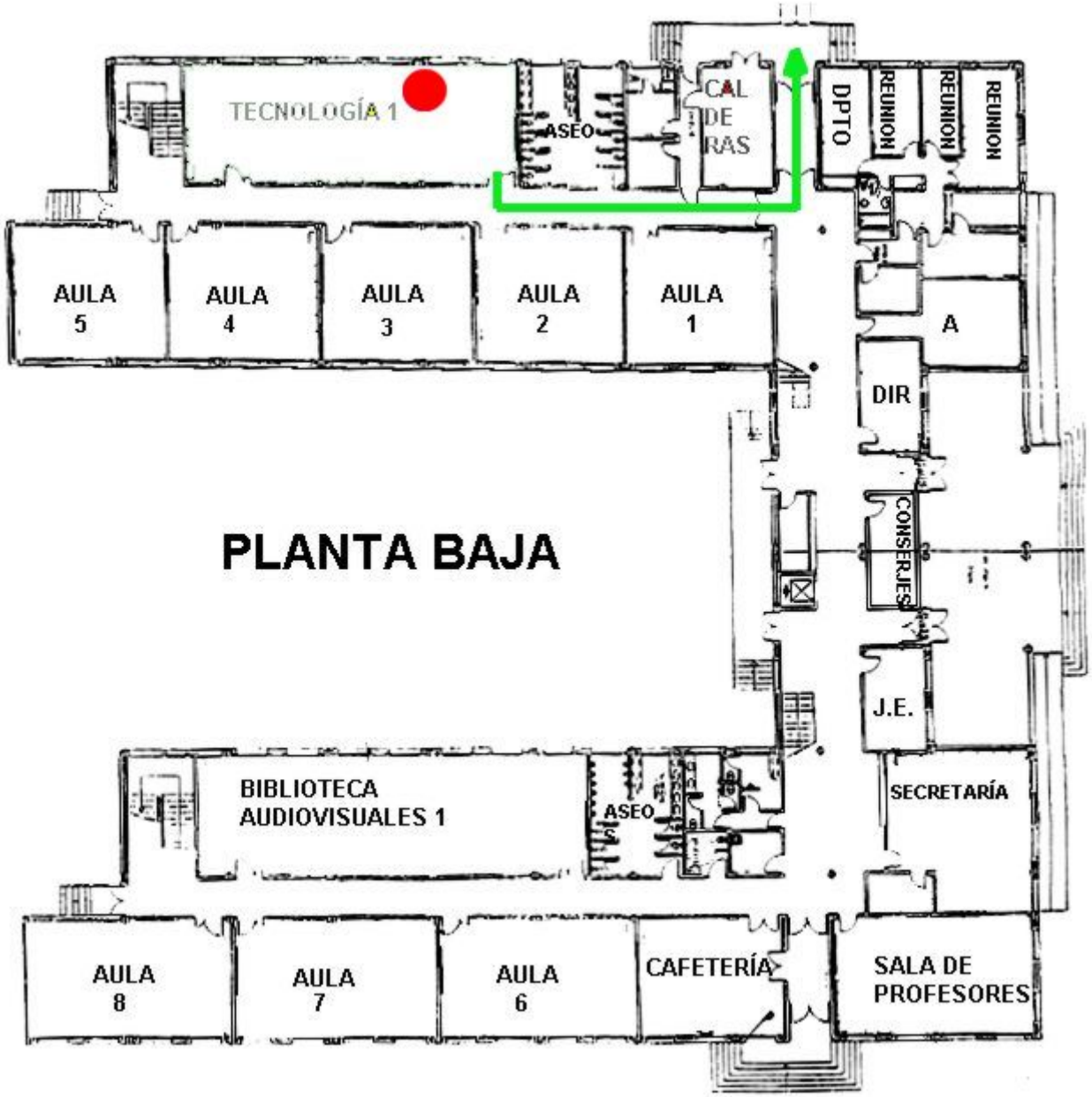

Ud. Está aquí.

Ruta de Salida.

Orden de salida:

Al Finalizar la salida del Aula 02.

Después de Salir:

Dar salida al Aula 03.

Normas de actuación:

1.- Al localizar un incendio o situación de riesgo avisar a conserjería.
2.- Mantener la calma y calmar a los que estén con nosotros.
3.- Esperar en el aula la orden de salida del Responsable de pasillo o del profesor del aula anterior.
4.-Salir por la ruta indicada caminando en fila con cuidado y sin correr.
5.- El alumnado se mantendrá agrupado atendiendo las indicaciones del profesor, incluso después de llegar al punto de encuentro

AULA 03

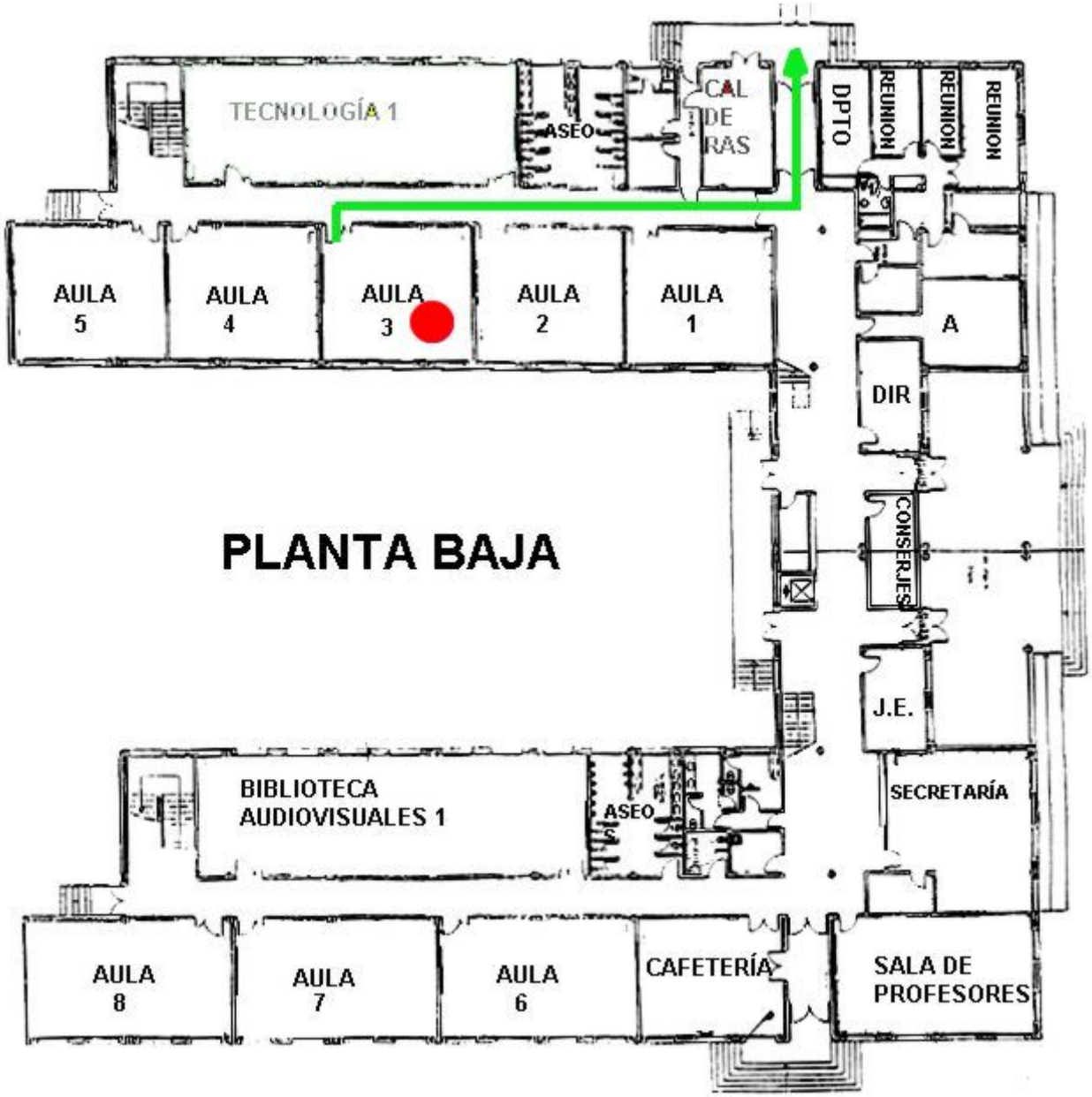

Ud. Está aquí.

Ruta de Salida.

Orden de salida:

Al finalizar la salida de Tecnología1.

Después de Salir:

Dar salida al Aula 04.

Normas de actuación:

1.- Al localizar un incendio o situación de riesgo avisar a conserjería.
2.- Mantener la calma y calmar a los que estén con nosotros.
3.- Esperar en el aula la orden de salida del Responsable de pasillo o del profesor del aula anterior.
4.-Salir por la ruta indicada caminando en fila con cuidado y sin correr.
5.- El alumnado se mantendrá agrupado atendiendo las indicaciones del profesor, incluso después de llegar al punto de encuentro

AULA 04

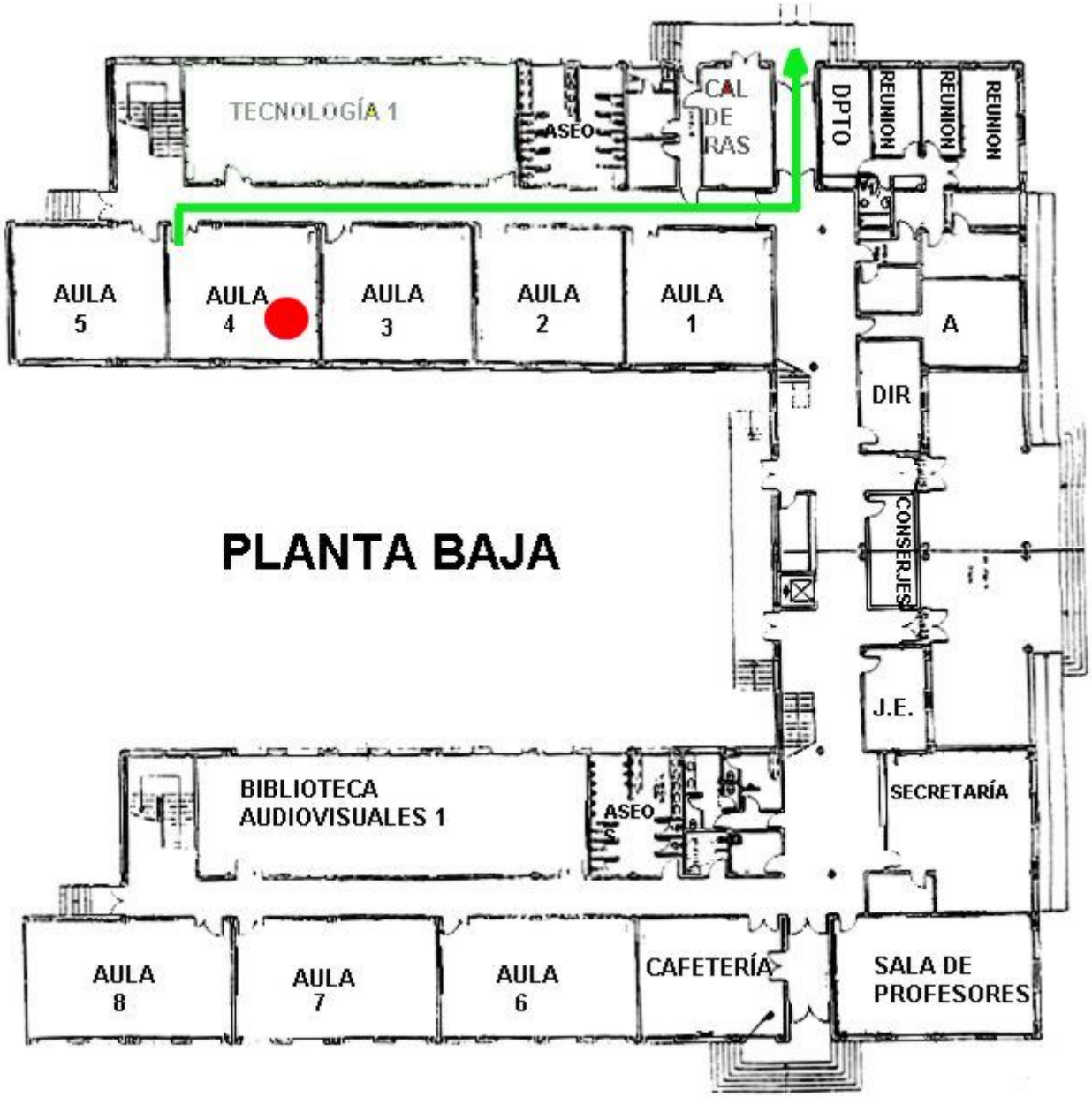

Ud. Está aquí.

Ruta de Salida.

Orden de salida:

Al finalizar la salida del Aula 03.

Después de Salir:

Dar salida al Aula 05.

Normas de actuación:

1.- Al localizar un incendio o situación de riesgo avisar a conserjería.
2.- Mantener la calma y calmar a los que estén con nosotros.
3.- Esperar en el aula la orden de salida del Responsable de pasillo o del profesor del aula anterior.
4.-Salir por la ruta indicada caminando en fila con cuidado y sin correr.
5.- El alumnado se mantendrá agrupado atendiendo las indicaciones del profesor, incluso después de llegar al punto de encuentro

AULA 05

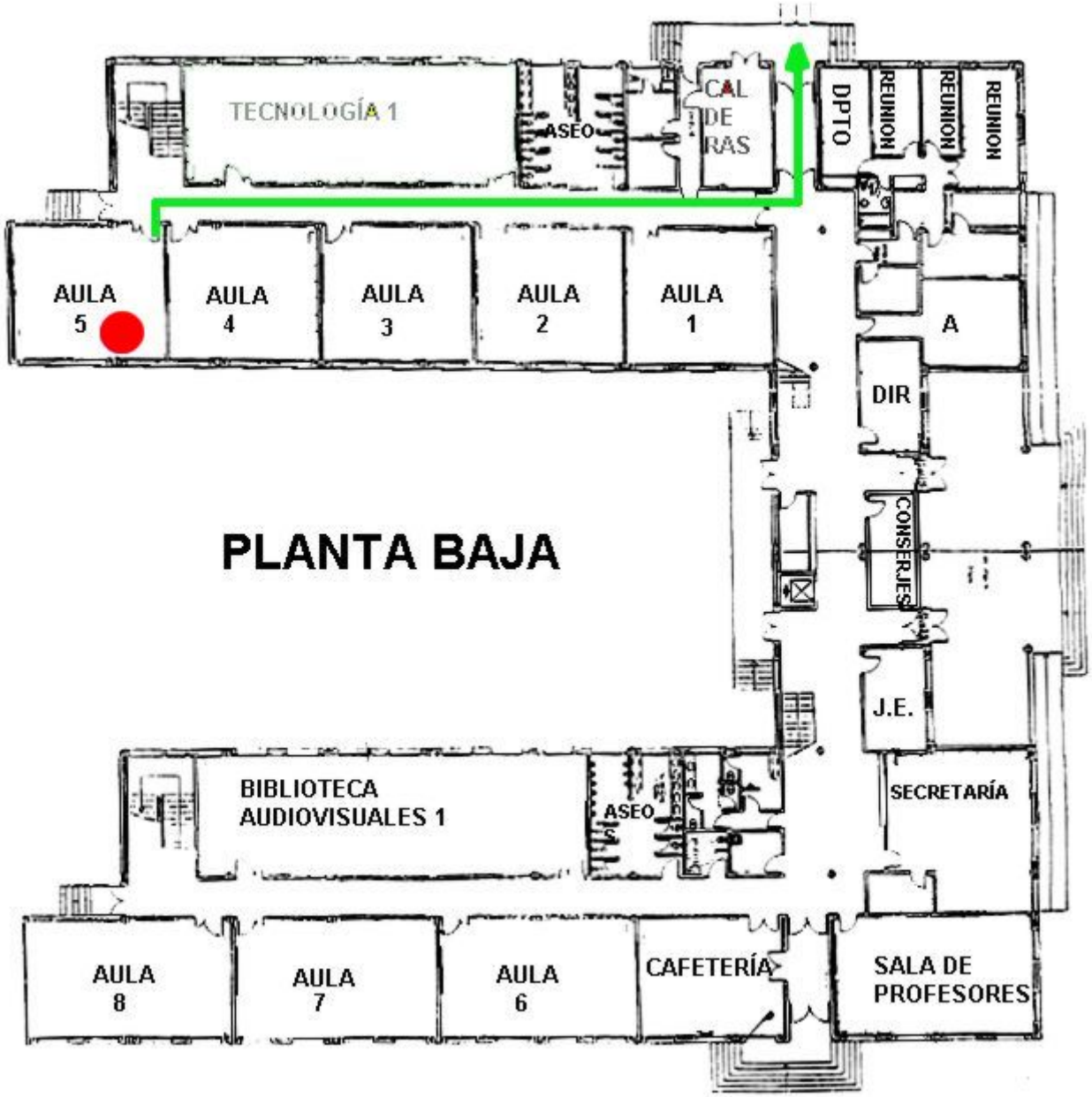

Ud. Está aquí.

Ruta de Salida.

*** Responsable de pasillo**

Orden de salida:

Al finalizar la salida del Aula 04.

Después de Salir:

Dar salida a la primera planta.

Normas de actuación:

1.- Al localizar un incendio o situación de riesgo avisar a conserjería.
2.- Mantener la calma y calmar a los que estén con nosotros.
3.- Esperar en el aula la orden de salida del Responsable de pasillo o del profesor del aula anterior.
4.-Salir por la ruta indicada caminando en fila con cuidado y sin correr.
5.- El alumnado se mantendrá agrupado atendiendo las indicaciones del profesor, incluso después de llegar al punto de encuentro

AULA 06

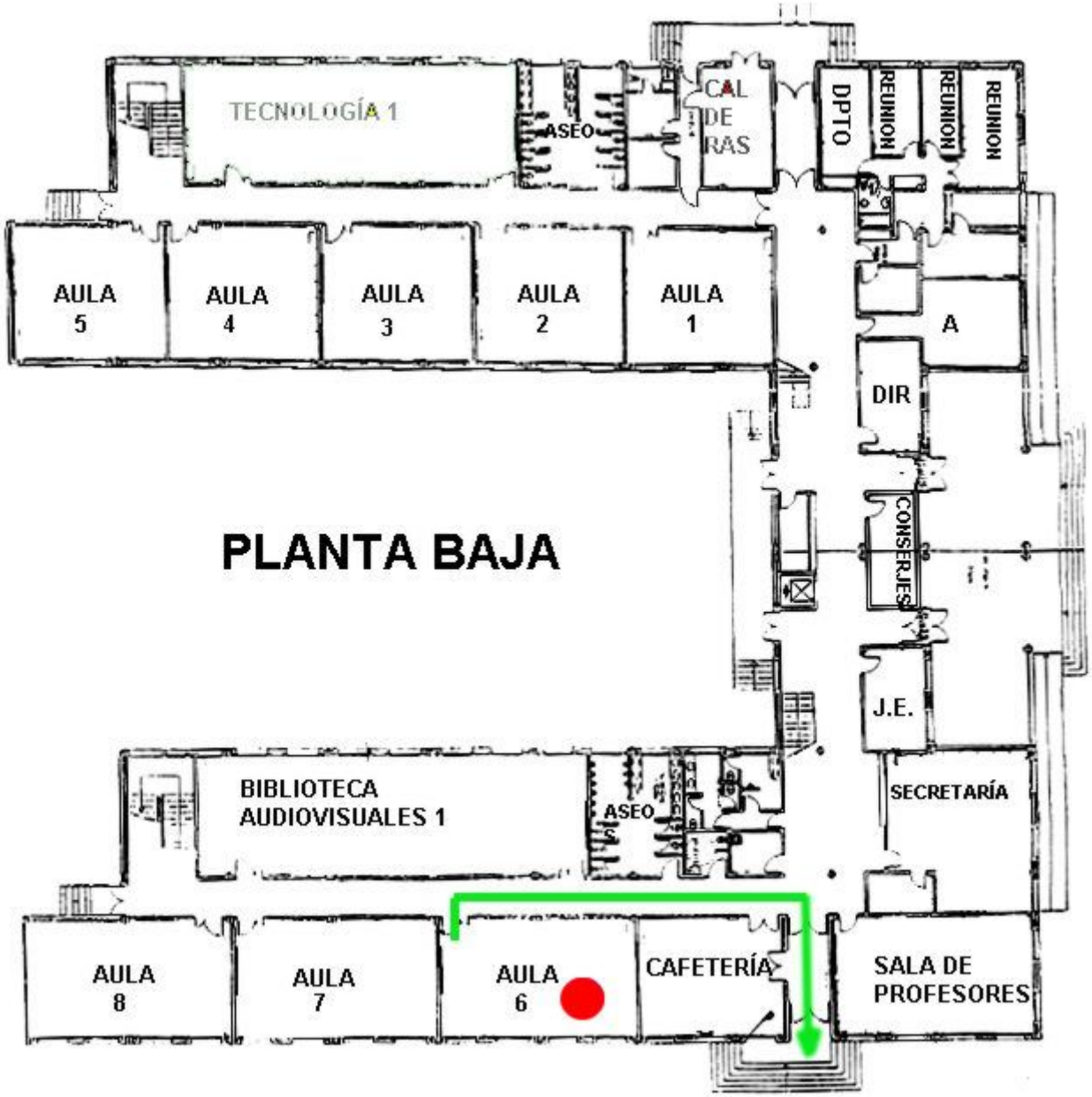

Ud. Está aquí.

Ruta de Salida.

Orden de salida:
Al toque de alarma.

Después de Salir:
Dar salida a la Biblioteca.

Normas de actuación:

1.- Al localizar un incendio o situación de riesgo avisar a conserjería.
2.- Mantener la calma y calmar a los que estén con nosotros.
3.- Esperar en el aula la orden de salida del Responsable de pasillo o del profesor del aula anterior.
4.-Salir por la ruta indicada caminando en fila con cuidado y sin correr.
5.- El alumnado se mantendrá agrupado atendiendo las indicaciones del profesor, incluso después de llegar al punto de encuentro

BIBLIOTECA

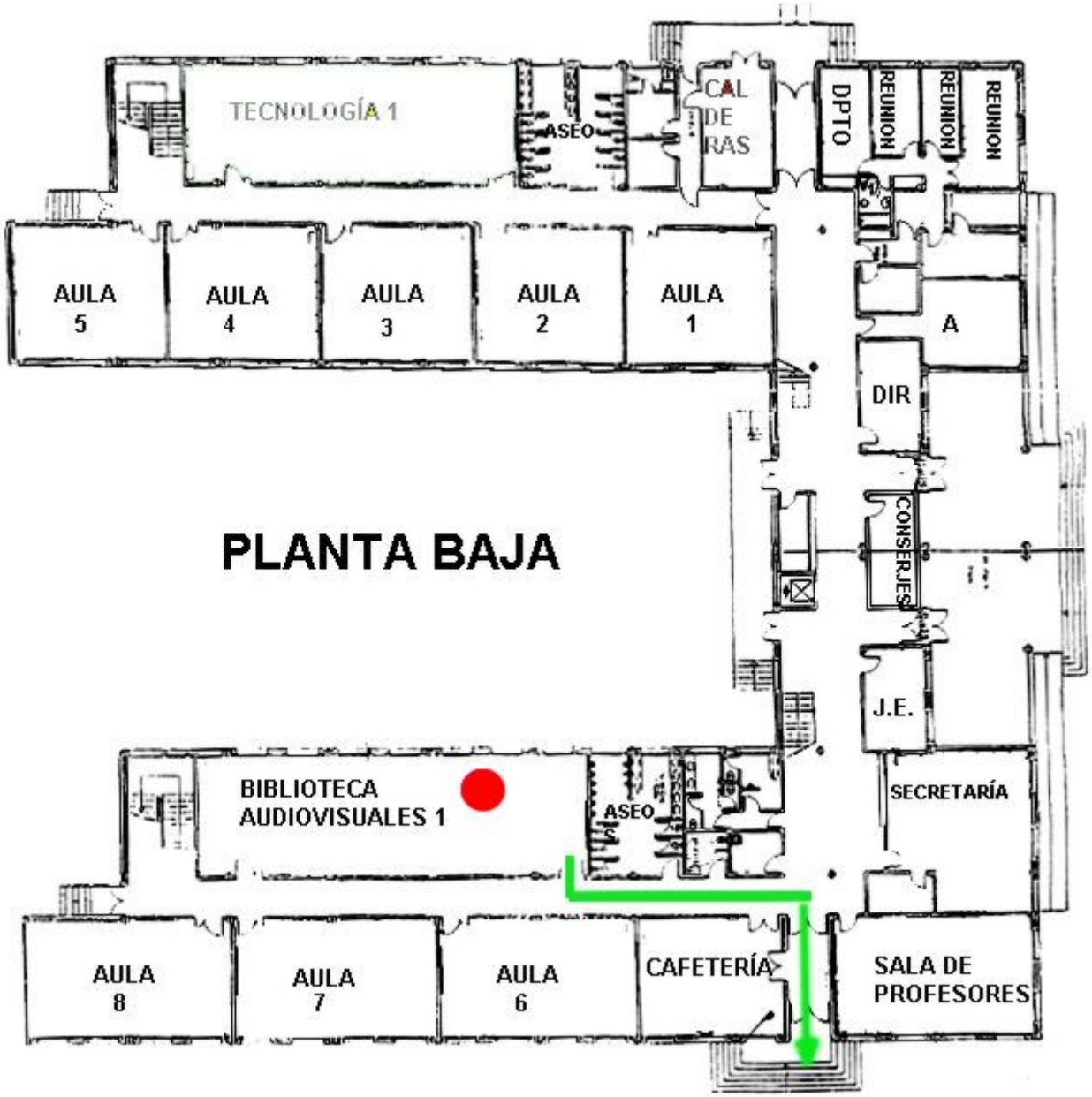

Ud. Está aquí.

Ruta de Salida.

Orden de salida:

Al finalizar la salida del Aula 06.

Después de Salir:

Dar salida al aula 07.

Normas de actuación:

1.- Al localizar un incendio o situación de riesgo avisar a conserjería.
2.- Mantener la calma y calmar a los que estén con nosotros.
3.- Esperar en el aula la orden de salida del Responsable de pasillo o del profesor del aula anterior.
4.-Salir por la ruta indicada caminando en fila con cuidado y sin correr.
5.- El alumnado se mantendrá agrupado atendiendo las indicaciones del profesor, incluso después de llegar al punto de encuentro

AULA 07

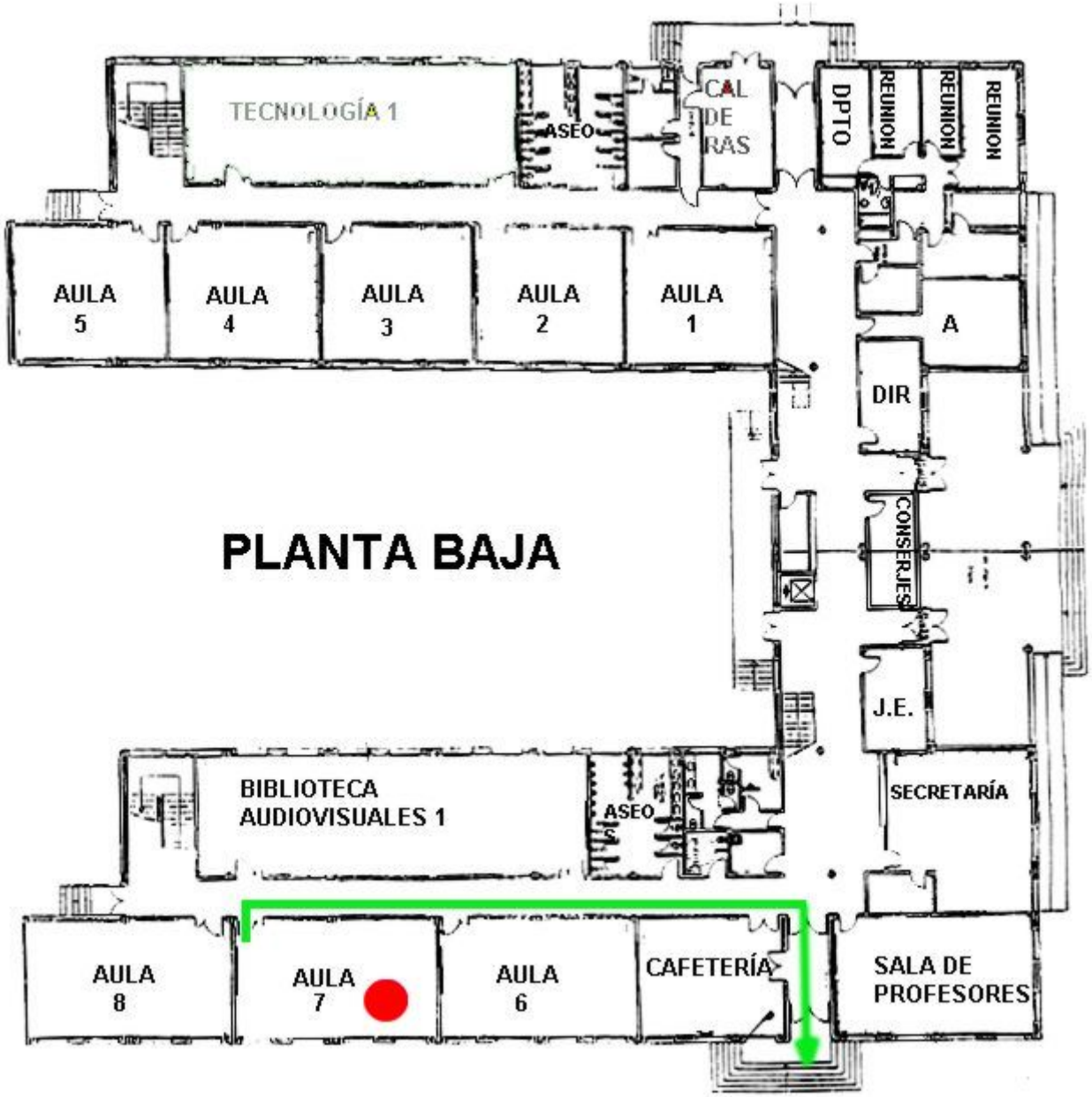

Ud. Está aquí.

Ruta de Salida.

Orden de salida:

Al finalizar la salida de la Biblioteca.

Después de Salir:

Dar salida al Aula 08.

Normas de actuación:

1.- Al localizar un incendio o situación de riesgo avisar a conserjería.
2.- Mantener la calma y calmar a los que estén con nosotros.
3.- Esperar en el aula la orden de salida del Responsable de pasillo o del profesor del aula anterior.
4.-Salir por la ruta indicada caminando en fila con cuidado y sin correr.
5.- El alumnado se mantendrá agrupado atendiendo las indicaciones del profesor, incluso después de llegar al punto de encuentro

AULA 08

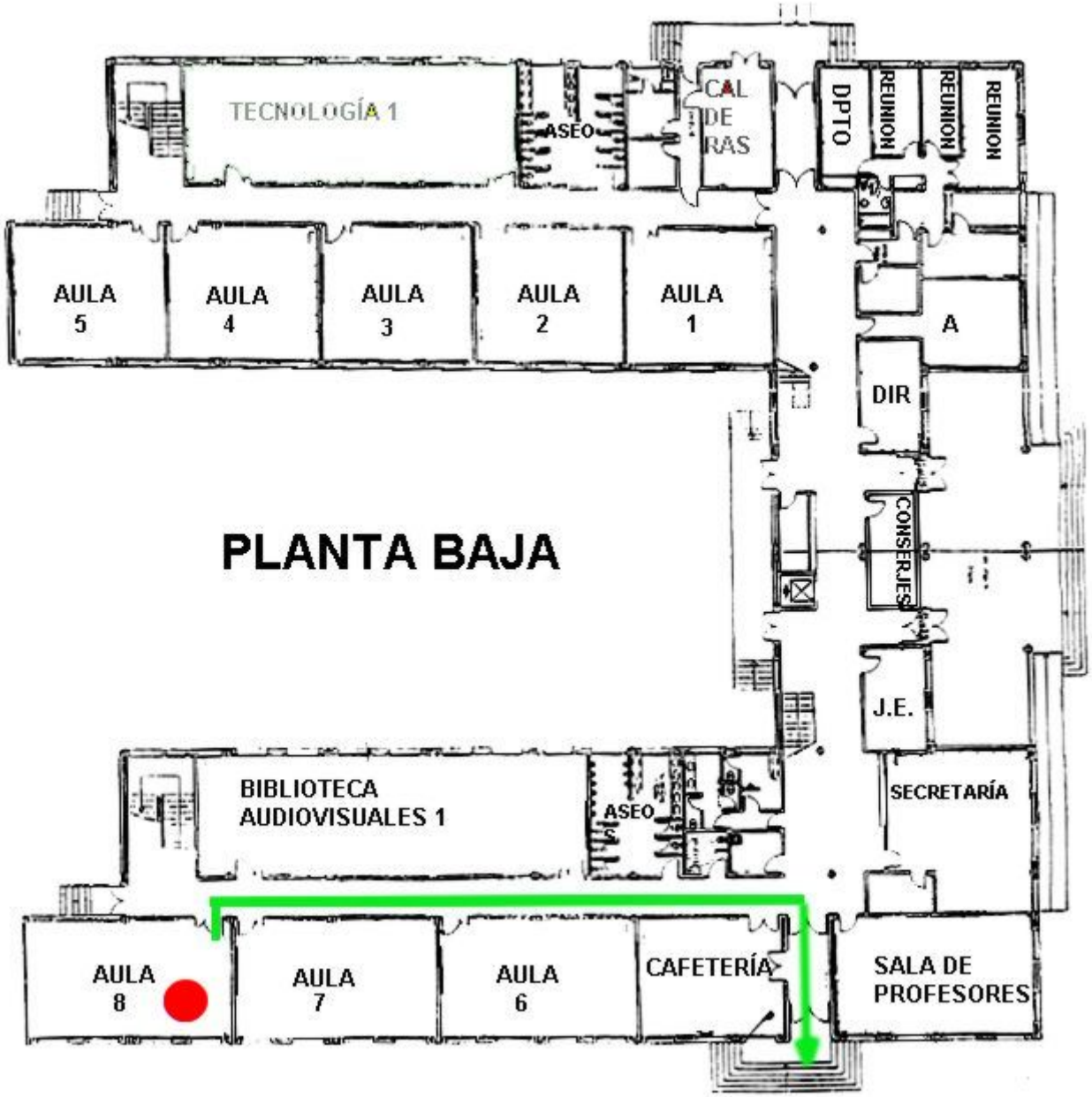

Ud. Está aquí.

Ruta de Salida.

*** Responsable de pasillo**

Orden de salida:

Al finalizar la salida del Aula 07.

Después de Salir:

Dar salida a la primera planta.

Normas de actuación:

1.- Al localizar un incendio o situación de riesgo avisar a conserjería.
2.- Mantener la calma y calmar a los que estén con nosotros.
3.- Esperar en el aula la orden de salida del Responsable de pasillo o del profesor del aula anterior.
4.-Salir por la ruta indicada caminando en fila con cuidado y sin correr.
5.- El alumnado se mantendrá agrupado atendiendo las indicaciones del profesor, incluso después de llegar al punto de encuentro

ASEO ALUMNOS

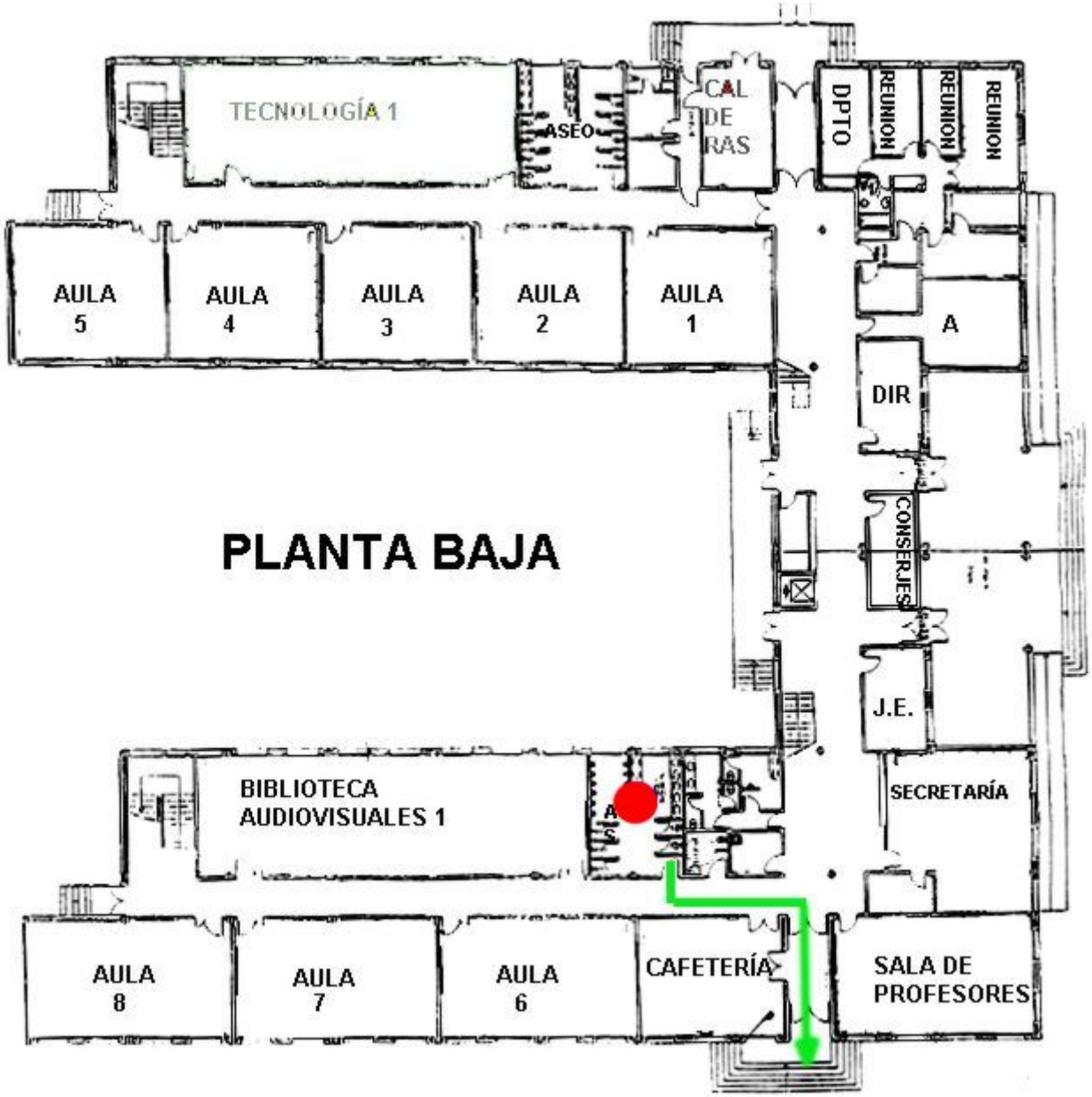

Ud. Está aquí.

Ruta de Salida.

Orden de salida:

Al toque de alarma.

Después de Salir:

Unirse al grupo en el punto de encuentro.

Normas de actuación:

1.- Al localizar un incendio o situación de riesgo avisar a conserjería.
2.- Mantener la calma y calmar a los que estén con nosotros.
3.- Si perteneces a una clase de otro pasillo debes dirigirte al punto de encuentro directamente por la ruta indicada con cuidado y sin correr.
4.- Si perteneces a un aula de este mismo pasillo debes acudir inmediatamente al aula.

ASEO ALUMNAS

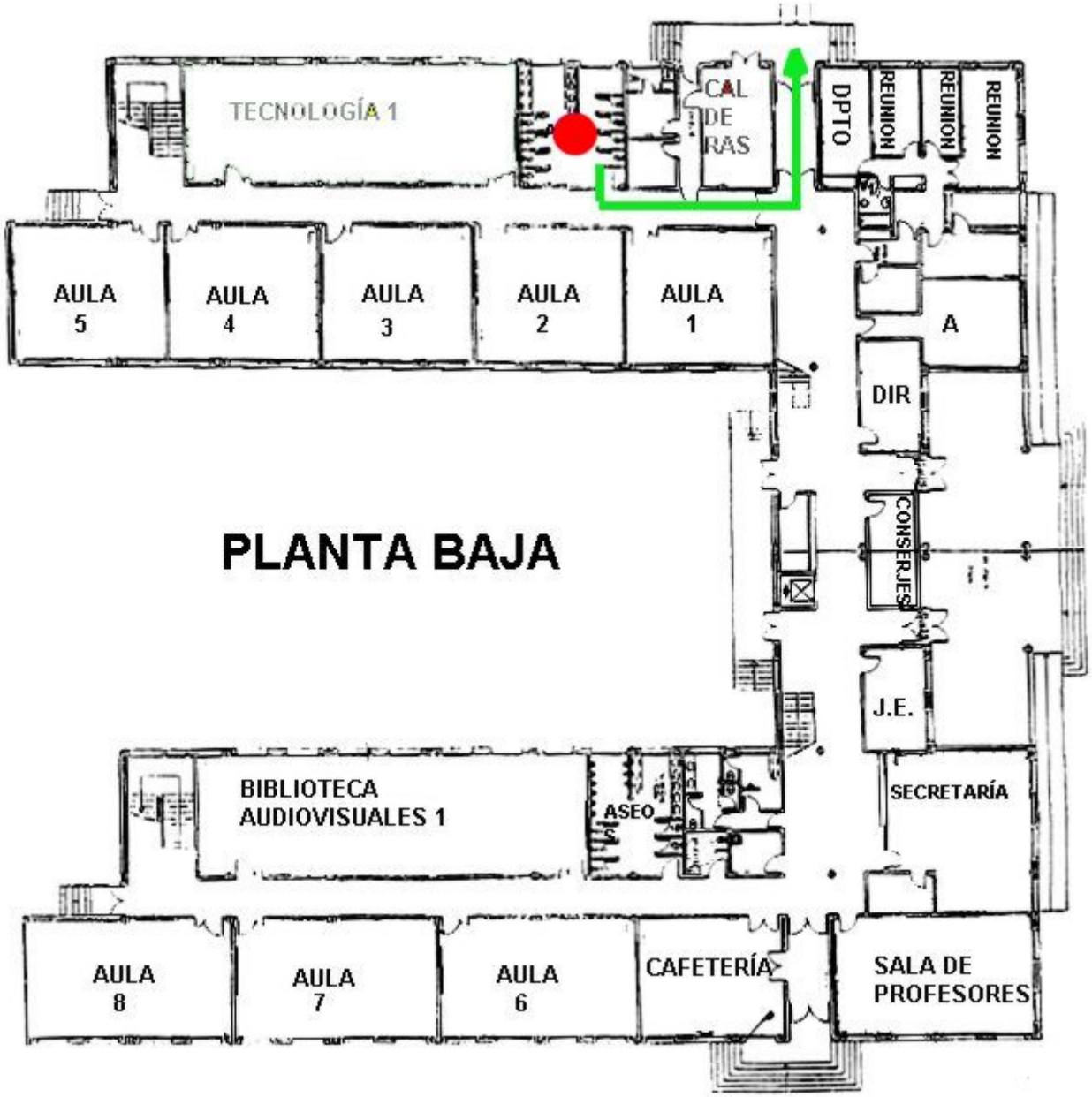

Ud. Está aquí.

Ruta de Salida.

Orden de salida:

Al toque de alarma.

Después de Salir:

Unirse al grupo en el punto de encuentro.

Normas de actuación:

1.- Al localizar un incendio o situación de riesgo avisar a conserjería.
2.- Mantener la calma y calmar a los que estén con nosotros.
3.- Si perteneces a una clase de otro pasillo debes dirigirte al punto de encuentro directamente por la ruta indicada con cuidado y sin correr.
4.- Si perteneces a un aula de este mismo pasillo debes acudir inmediatamente al aula.

ASEO PROFESORAS

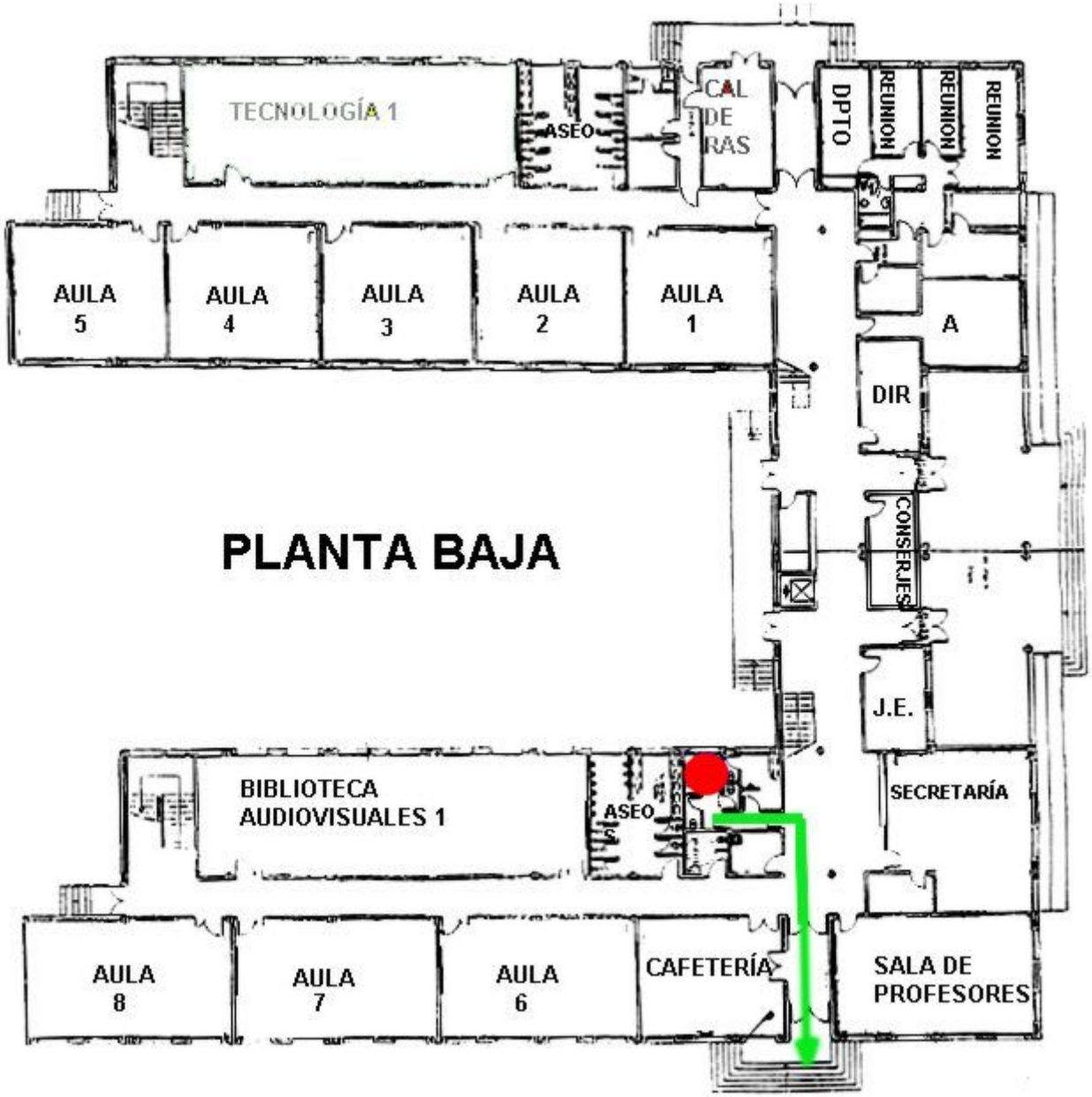

Ud. Está aquí.

Ruta de Salida.

Orden de salida:
Al toque de alarma.

Después de Salir:
Ponerse a disposición del Responsable.

Normas de actuación:

1.- Al localizar un incendio o situación de riesgo avisar a conserjería.
2.- Mantener la calma y calmar a los que estén con nosotros.
3.- Dirigirse a Conserjería para ponerse a disposición del responsable del plan.

ASEO PROFESORES

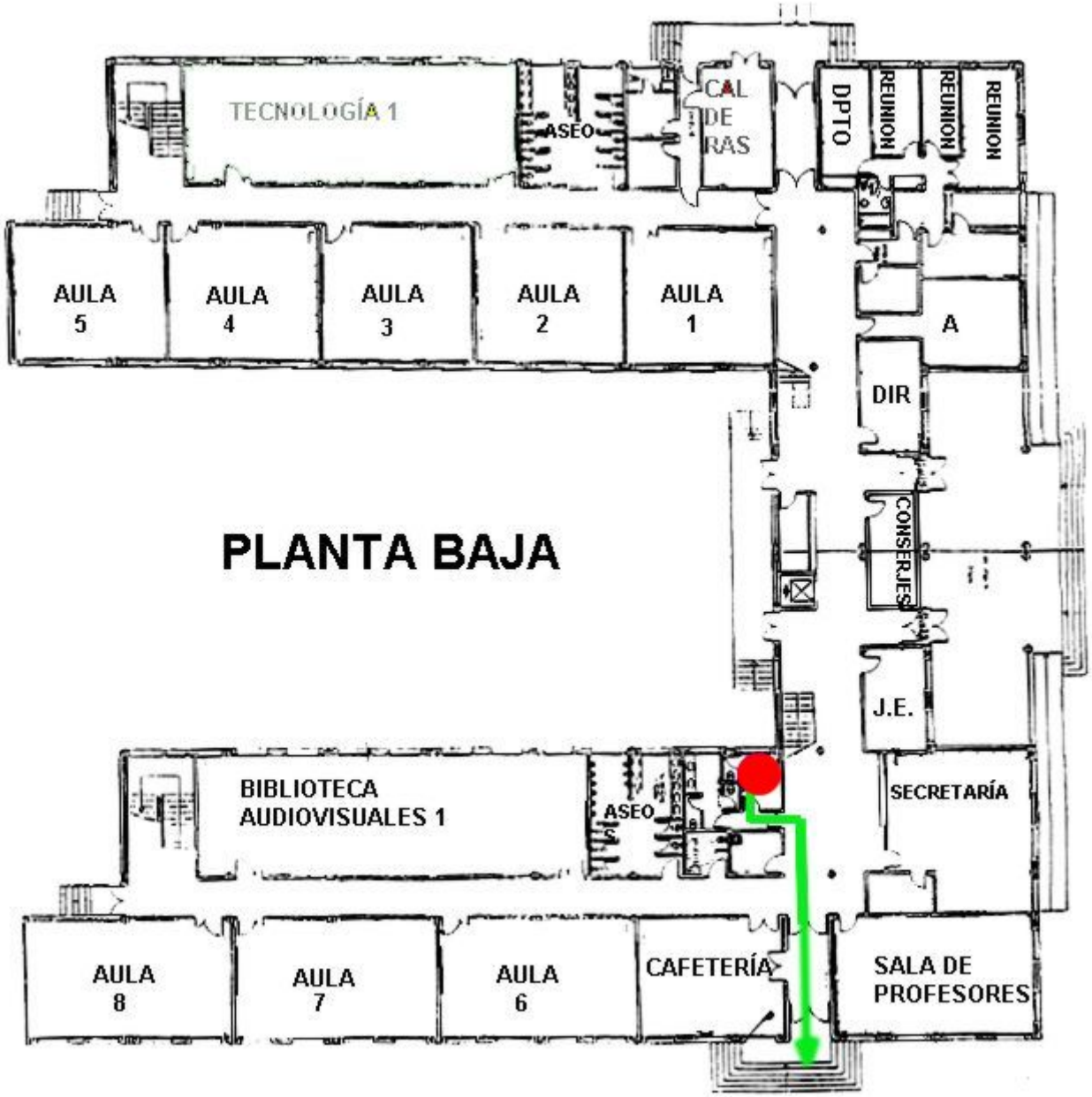

Ud. Está aquí.

Ruta de Salida.

Orden de salida:

Al toque de alarma.

Después de Salir:

Ponerse a disposición del Responsable.

Normas de actuación:

1.- Al localizar un incendio o situación de riesgo avisar a conserjería.
2.- Mantener la calma y calmar a los que estén con nosotros.
3.- Dirigirse a Conserjería para ponerse a disposición del responsable del plan.

SALA DE PROFESORES

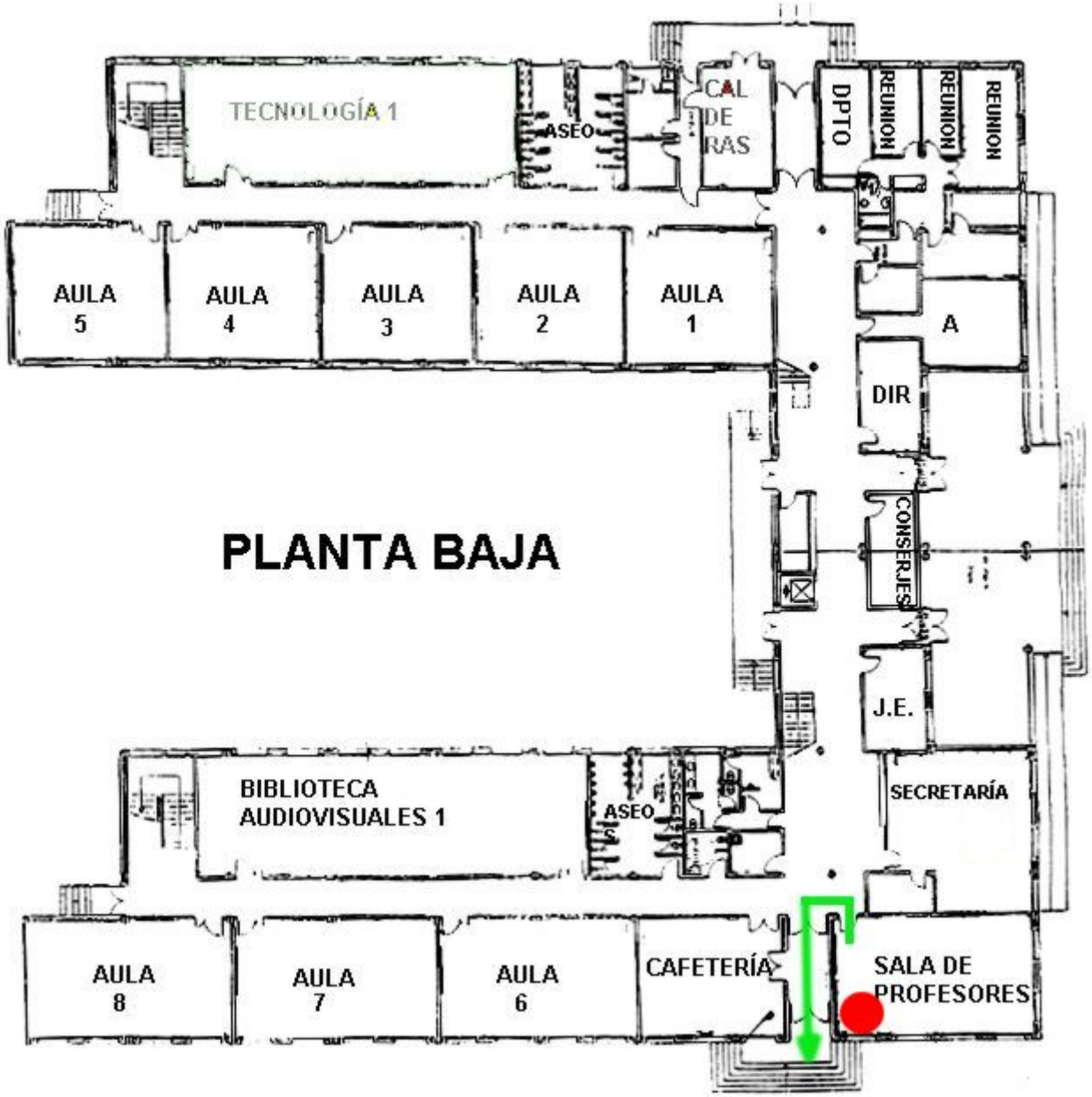

Ud. Está aquí.

Ruta de Salida.

Orden de salida:

Al toque de alarma.

Después de Salir:

Ponerse a disposición del Responsable.

Normas de actuación:

1.- Al localizar un incendio o situación de riesgo avisar a conserjería.
2.- Mantener la calma y calmar a los que estén con nosotros.
3.- Dirigirse a Conserjería para ponerse a disposición del responsable del plan.

SECRETARÍA

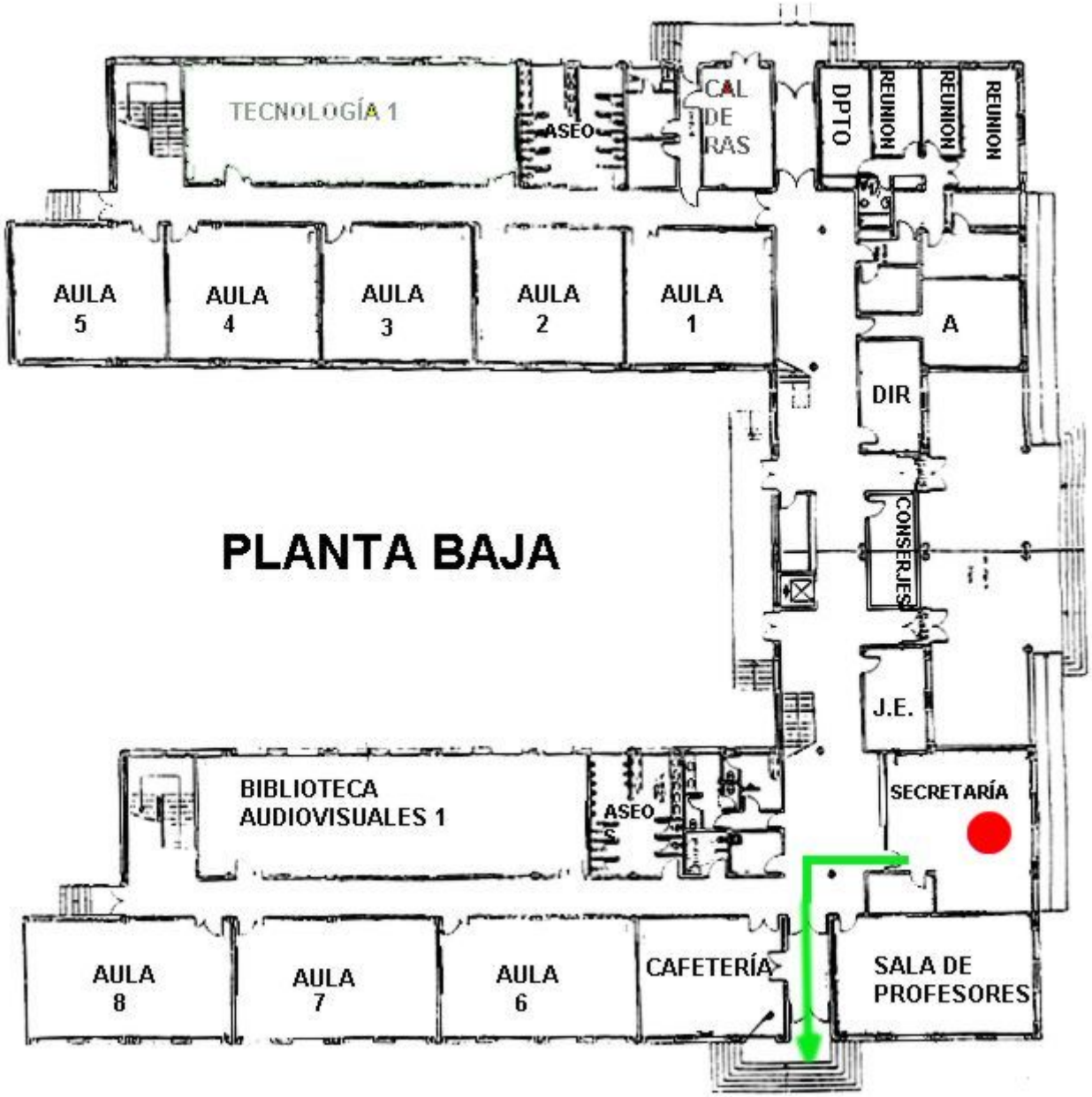

Ud. Está aquí.

Ruta de Salida.

Orden de salida:

Al toque de alarma.

Después de Salir:

Ponerse a disposición del Responsable.

Normas de actuación:

1.- Al localizar un incendio o situación de riesgo avisar a conserjería.
2.- Mantener la calma y calmar a los que estén con nosotros.
3.- Dirigirse a Conserjería para ponerse a disposición del responsable del plan.

JEFATURA DE ESTUDIOS

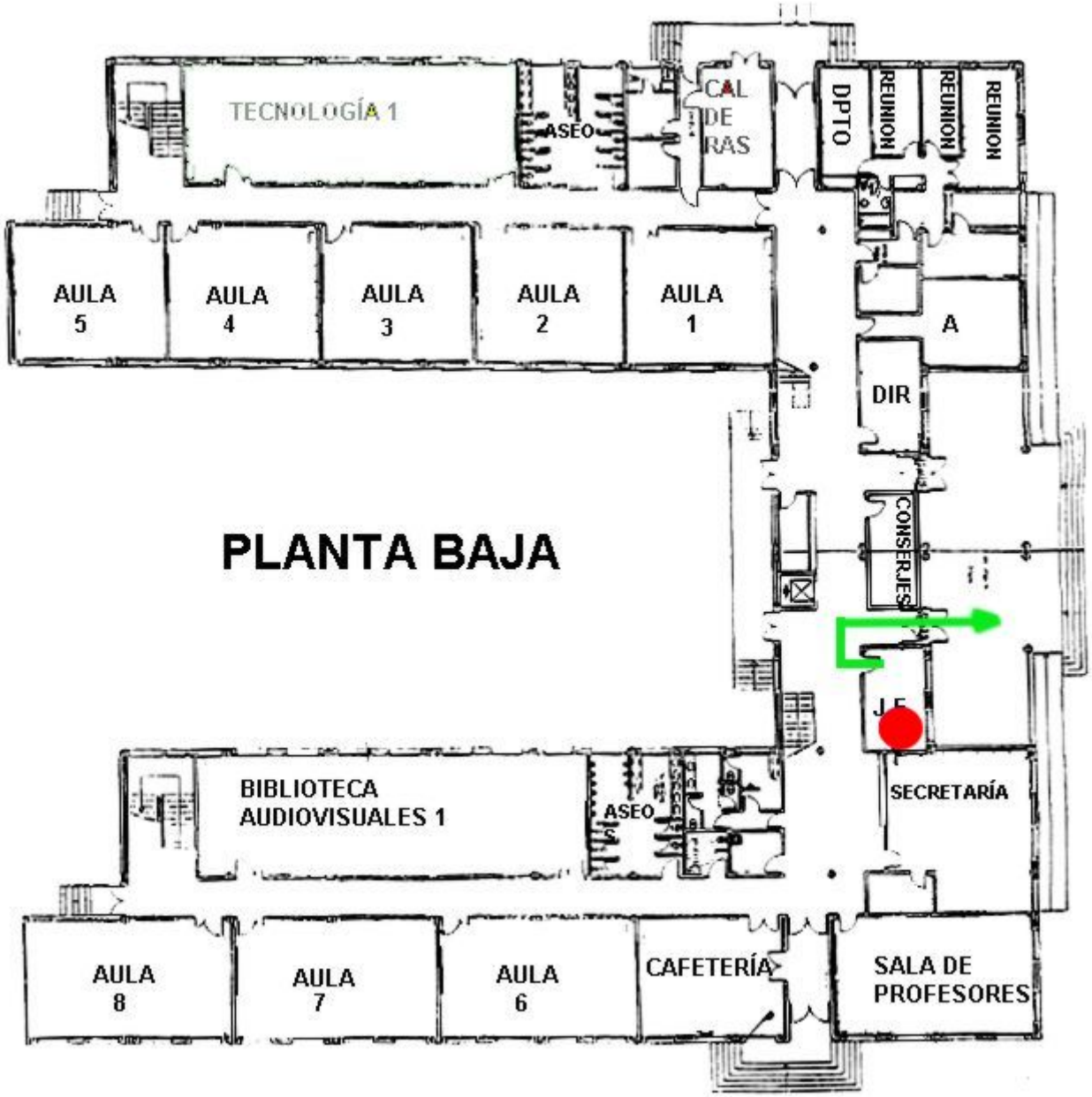

Ud. Está aquí.

Ruta de Salida.

*** Responsable del Plan (sin Director)**

Orden de salida:
Al toque de alarma.

Después de Salir:
Ponerse a disposición del Responsable.

Normas de actuación:

1.- Al localizar un incendio o situación de riesgo avisar a conserjería.
2.- Mantener la calma y calmar a los que estén con nosotros.
3.- Dirigirse a Conserjería para ponerse a disposición del responsable del plan o asumir este cargo en ausencia del Director.

DIRECCIÓN

Ud. Está aquí.

Ruta de Salida.

*** Responsable del Plan**

Orden de salida:

Al toque de alarma.

Después de Salir:

Organizar la Evacuación.

Normas de actuación:

1.- Al localizar un incendio o situación de riesgo avisar a conserjería.
2.- Mantener la calma y calmar a los que estén con nosotros.
3.- Dirigirse a Conserjería para ponerse a disposición del responsable del plan. Dirigir el Plan.

AULA DE PEDAGOGÍA TERAPÉUTICA

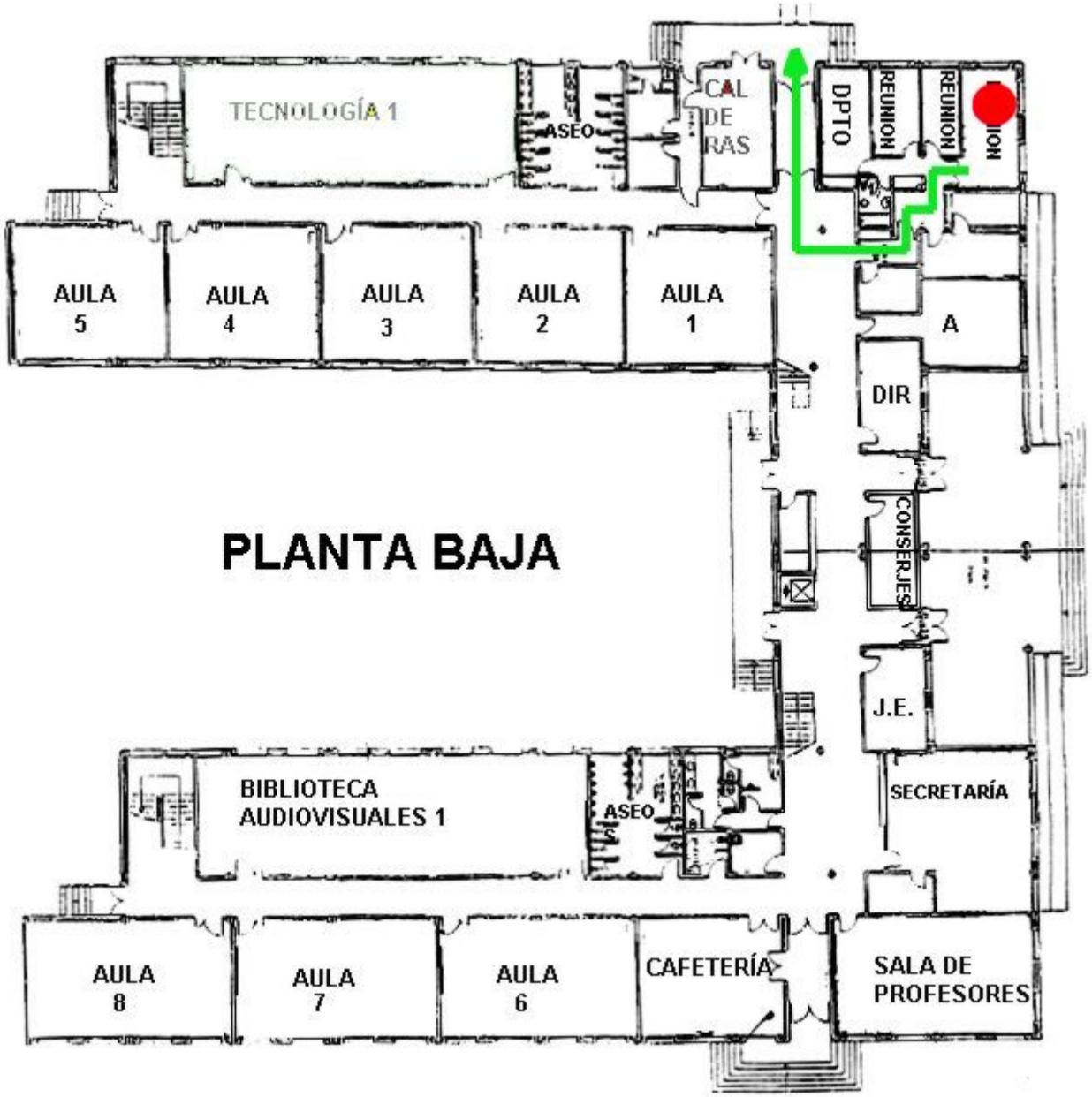

Ud. Está aquí.

Ruta de Salida.

Orden de salida:
Al toque de alarma.

Después de Salir:
Ponerse a disposición del Responsable.

Normas de actuación:

1.- Al localizar un incendio o situación de riesgo avisar a conserjería.
2.- Mantener la calma y calmar a los que estén con nosotros.
3.- Dirigirse a Conserjería para ponerse a disposición del responsable del plan.

SALA DE REUNIONES 1

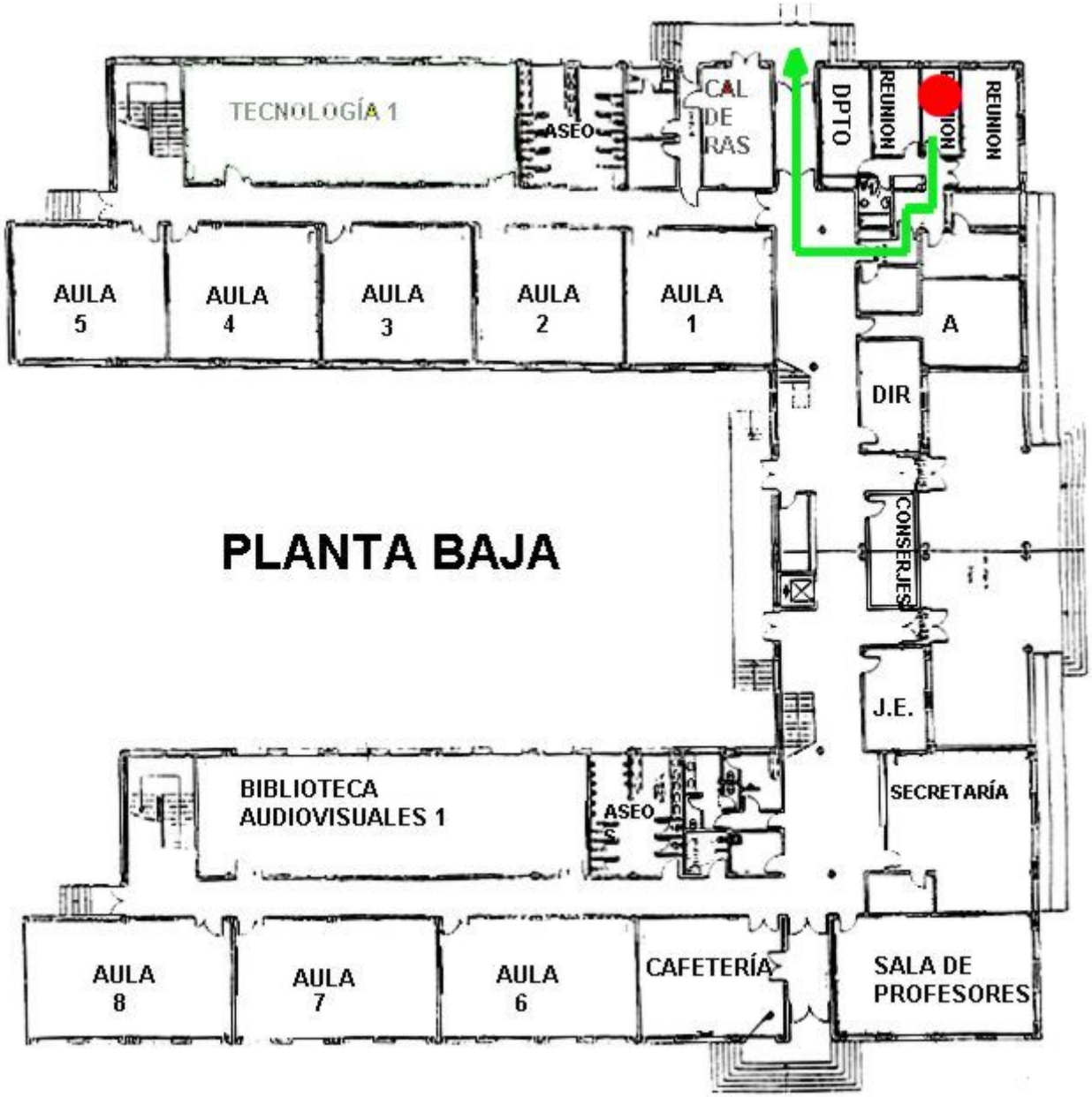

Ud. Está aquí.

Ruta de Salida.

Orden de salida:
Al toque de alarma.

Después de Salir:
Ponerse a disposición del Responsable.

Normas de actuación:

1.- Al localizar un incendio o situación de riesgo avisar a conserjería.
2.- Mantener la calma y calmar a los que estén con nosotros.
3.- Dirigirse a Conserjería para ponerse a disposición del responsable del plan.

ALMACÉN GENERAL

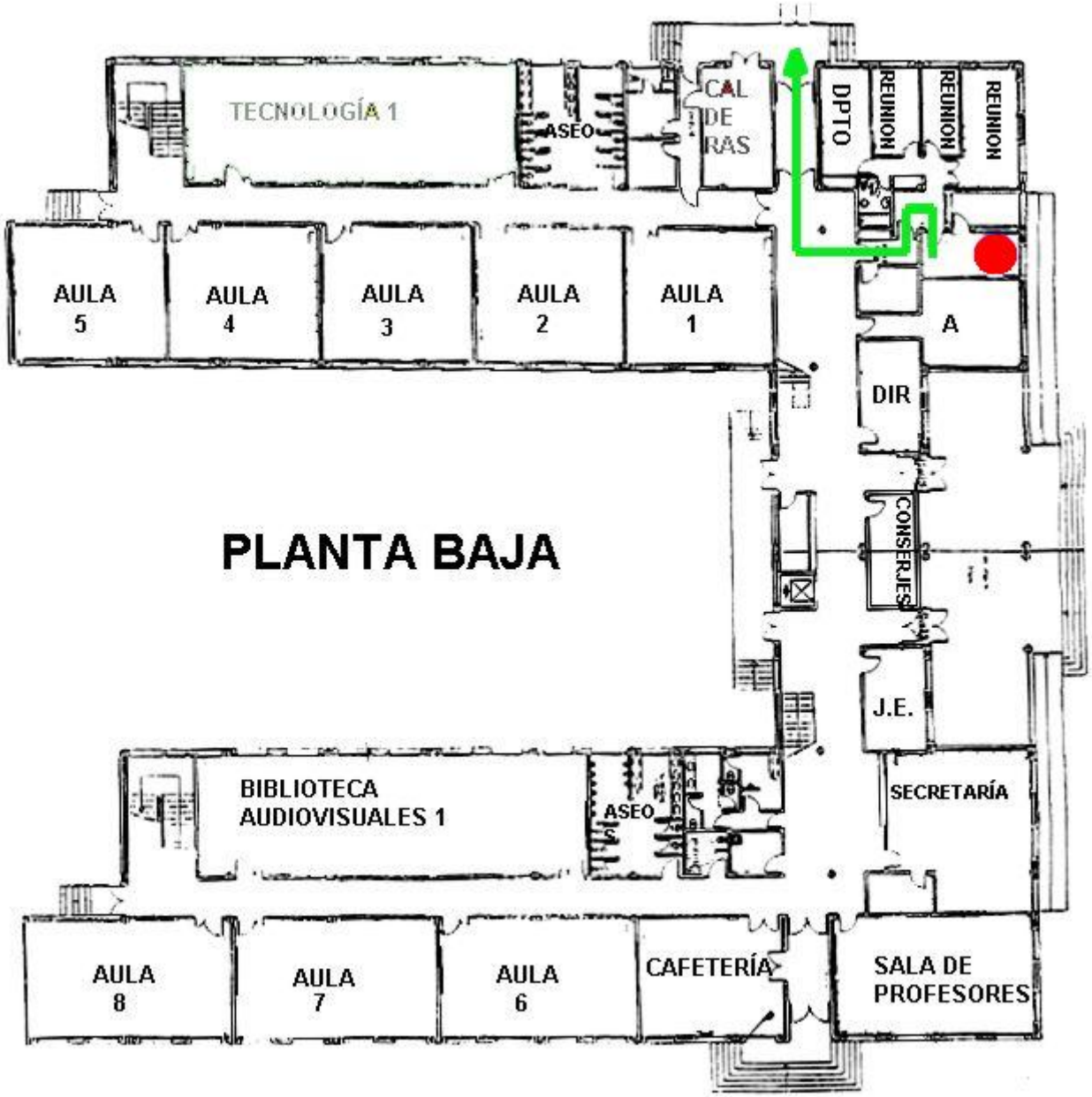

Ud. Está aquí.

Ruta de Salida.

Orden de salida:

Al toque de alarma.

Después de Salir:

Ponerse a disposición del Responsable.

Normas de actuación:

1.- Al localizar un incendio o situación de riesgo avisar a conserjería.
2.- Mantener la calma y calmar a los que estén con nosotros.
3.- Dirigirse a Conserjería para ponerse a disposición del responsable del plan.

SALA DE REUNIONES 2

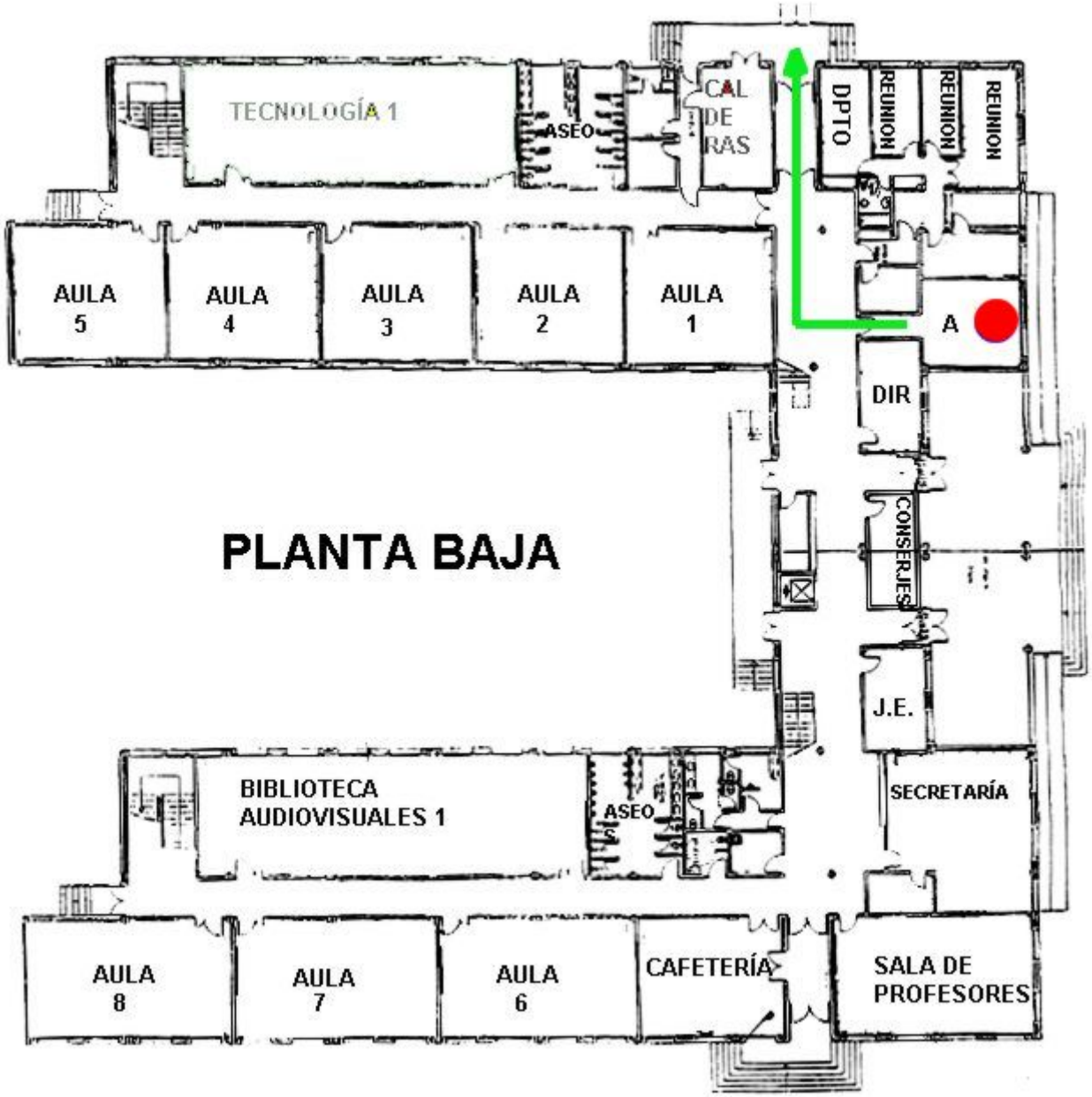

Ud. Está aquí.

Ruta de Salida.

Orden de salida:

Al toque de alarma.

Después de Salir:

Ponerse a disposición del Responsable.

Normas de actuación:

1.- Al localizar un incendio o situación de riesgo avisar a conserjería.
2.- Mantener la calma y calmar a los que estén con nosotros.
3.- Dirigirse a Conserjería para ponerse a disposición del responsable del plan.

DEPARTAMENTO DE ORIENTACIÓN

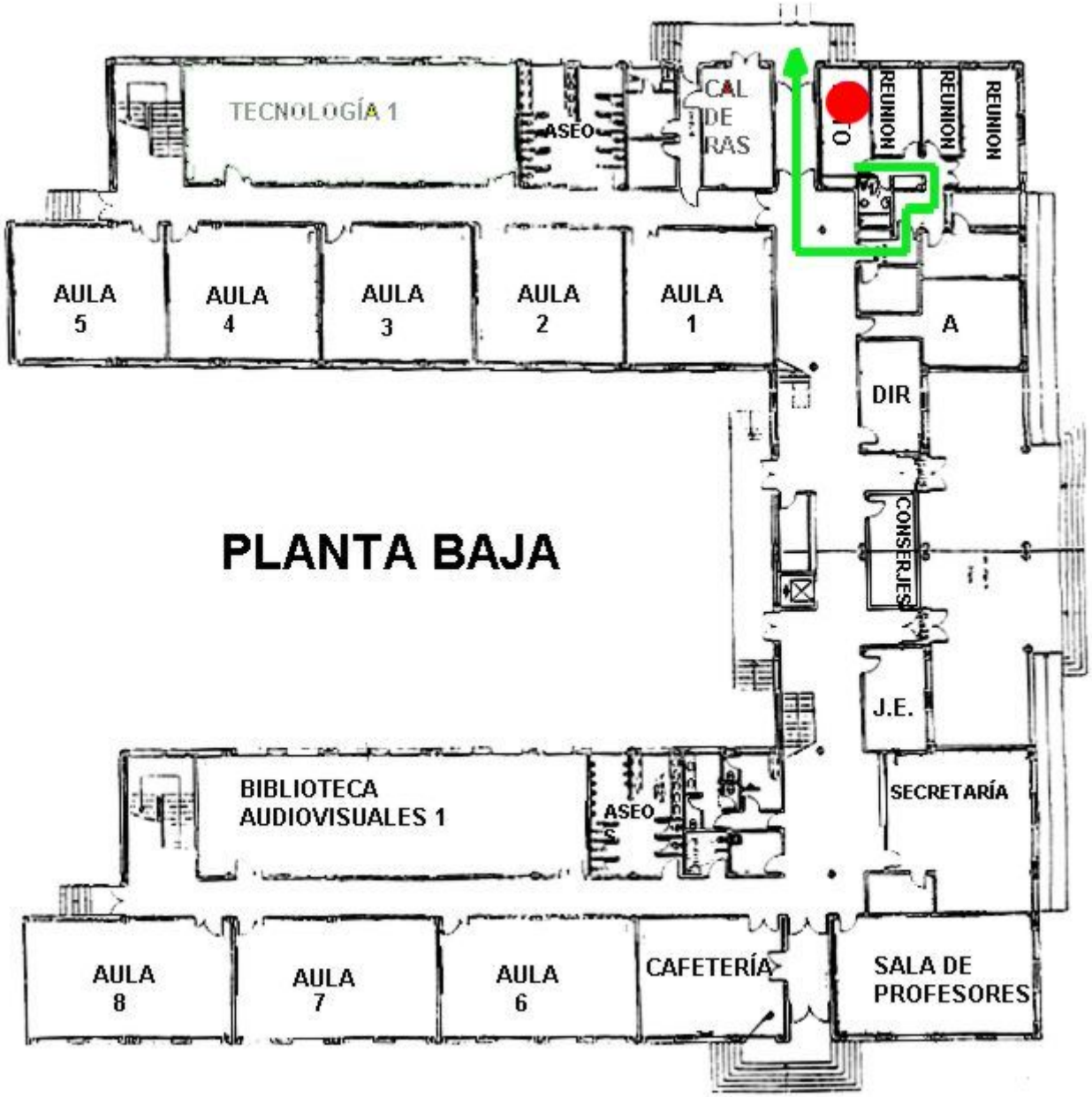

Ud. Está aquí.

Ruta de Salida.

Orden de salida:

Al toque de alarma.

Después de Salir:

Ponerse a disposición del Responsable.

Normas de actuación:

1.- Al localizar un incendio o situación de riesgo avisar a conserjería.
2.- Mantener la calma y calmar a los que estén con nosotros.
3.- Dirigirse a Conserjería para ponerse a disposición del responsable del plan.

AULA DE LOGOPEDIA

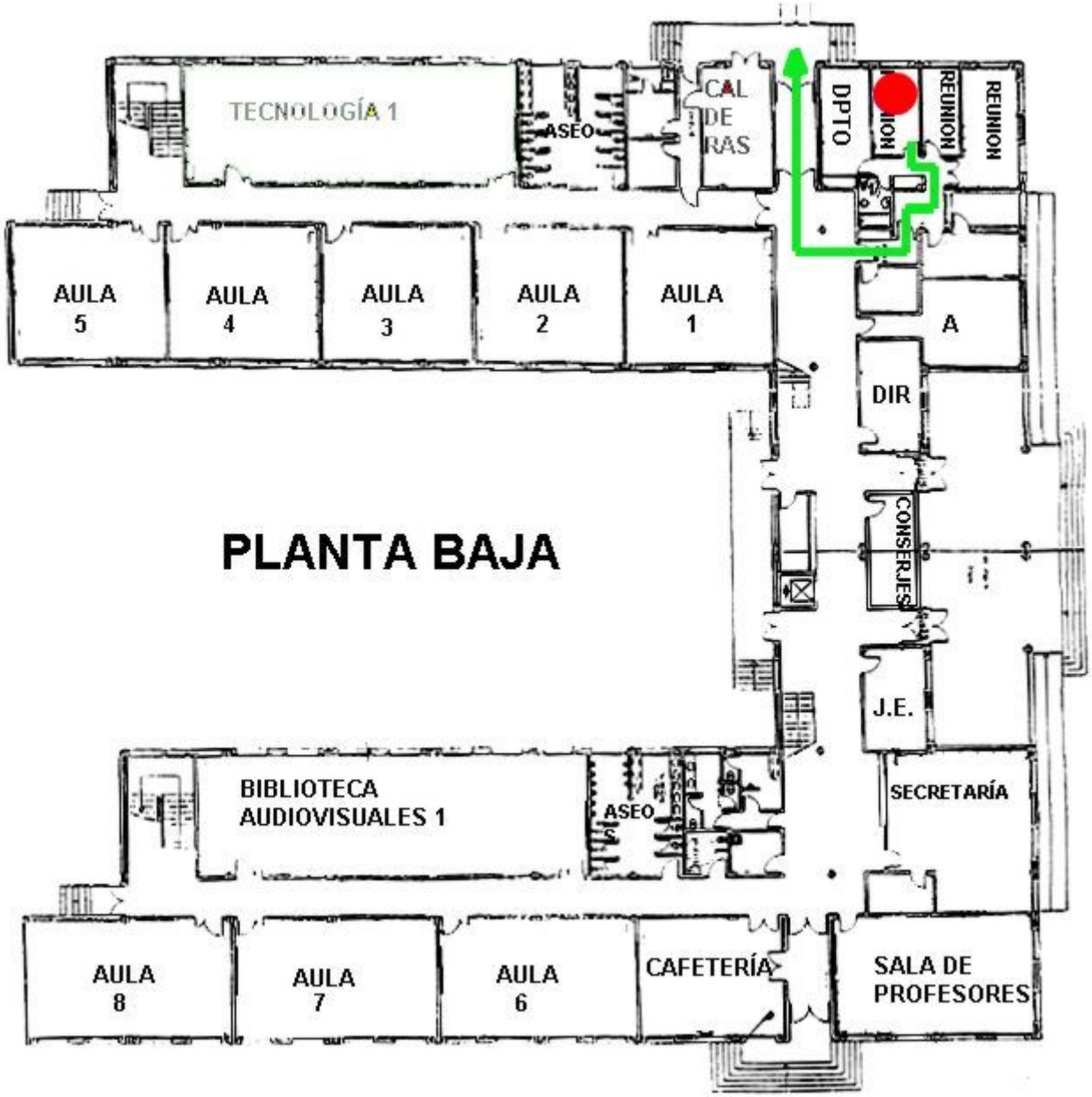

Ud. Está aquí.

Ruta de Salida.

Orden de salida:

Al toque de alarma.

Después de Salir:

Conducir a los alumnos con su grupo.

Normas de actuación:

1.- Al localizar un incendio o situación de riesgo avisar a conserjería.
2.- Mantener la calma y calmar a los que estén con nosotros.
3.- Salir del Centro por la ruta indicada.
4.- Una vez en el punto de encuentro el profesor acompañará a los alumnos a reunirse con sus grupos.

CAFETERÍA

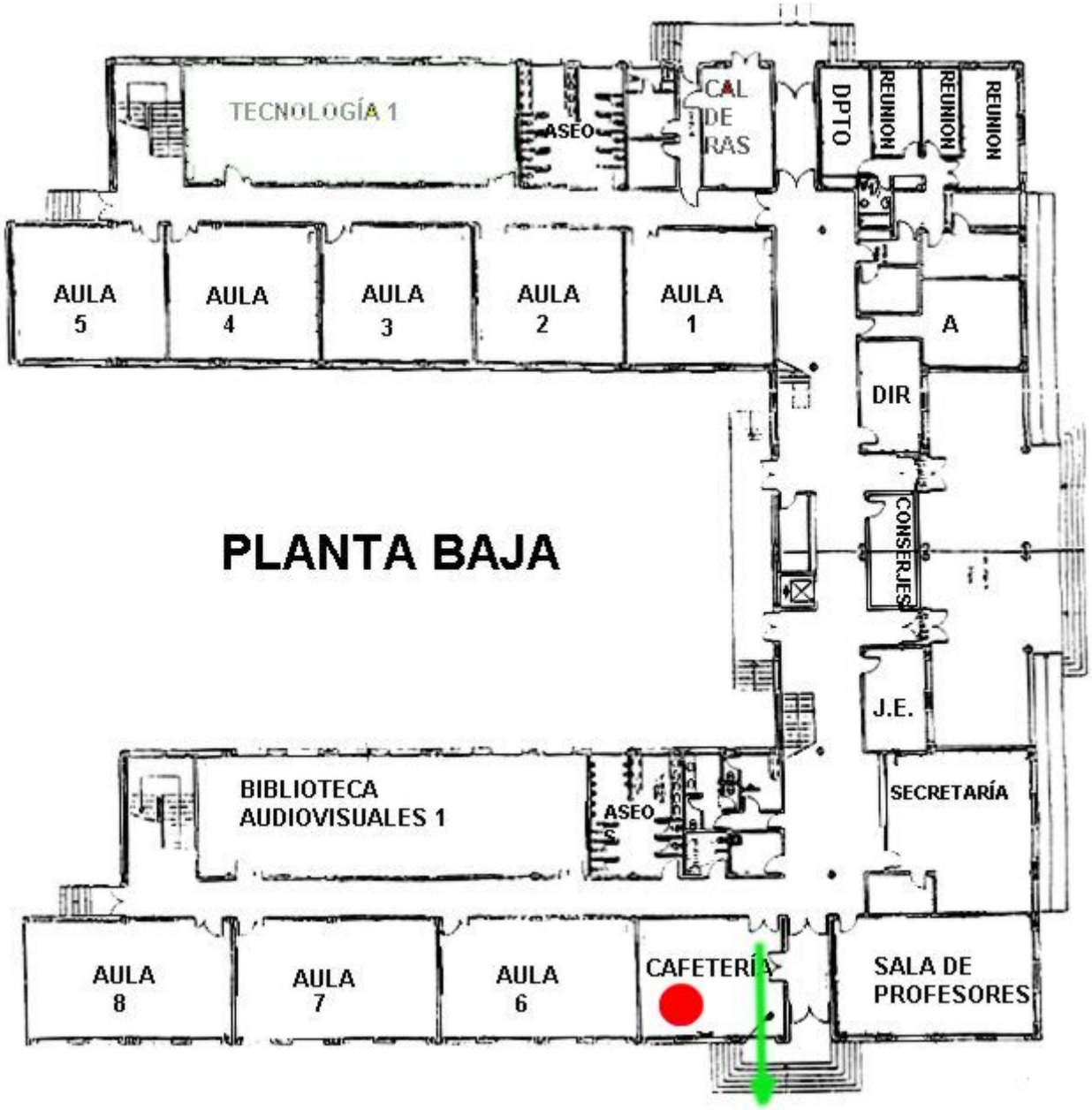

Ud. Está aquí.

Ruta de Salida.

Orden de salida:

Al toque de alarma.

Después de Salir:

Colaborar con el Responsable del plan

Normas de actuación:

1.- Al localizar un incendio o situación de riesgo avisar a conserjería.
2.- Mantener la calma y calmar a los que estén con nosotros.
3.- Salir del Centro por la ruta indicada.
4.- El alumnado se dirigirá directamente al punto de encuentro y buscará su grupo.
5.- El profesorado se pondrá a disposición del responsable del plan.

CONSERJERÍA

Ud. Está aquí.

Ruta de Salida.

- **Aviso exterior.**
- **Señal de alarma.**
- **Centro de coordinación.**

Orden de salida:

Al toque de alarma.

Después de Salir:

Colaborar con el responsable del plan

Normas de actuación:

1.- Al ser avisados de un incidente localizar a un miembro del Equipo Directivo.
2.- Recoger la máxima información del incidente.
3.- Mantener la calma y calmar a los que estén con nosotros.
3.- Colaborar con el Responsable del plan.